Unser Firmenprofil

Von Anfang an hat sich SonoScape verpflichtet gefühlt, hochwertige Medizingeräte für die Gesundheitsversorgung der Menschen zu liefern. SonoScape hat sich dabei auf die Entwicklung und Produktion von Lösungen für den diagnostischen Ultraschall spezialisiert. Mit der Einführung fortschrittlicher Bildgebungstechniken konnten unsere Produkte die diagnostische Genauigkeit verbessern und den Anwendern helfen, zu besseren Resultaten zu gelangen. Seit 2002 waren unsere Produkte für das Wohl von Millionen von Menschen in über 100 Ländern im Einsatz. Unter dieser Perspektive wird SonoScape auch weiterhin mit Innovationen und Leidenschaft effiziente und erreichbare Lösungen anbieten.

Bewertung des Analysten von FROST & SULLIVAN

Der Frost&Sullivan Award for Growth Leadership wurde der Firma verliehen, die sich mit Spitzenleistungen beim Erzielen der höchsten jährlichen Wachstumsrate der letzten drei Jahre hervorgetan hat… Die Verkäufe der Ultraschallgeräte tragen einen überwältigenden Anteil zum Gesamtumsatz bei und helfen der Firma ihre leitende Stellung zu stärken und die Mitbewerber auf dem Markt hinter sich zu lassen. Mit der wachsenden Durchdringung des Marktes der Mittelklasse- bis High-End-Geräte ist für SonoScape ein signifikantes Wachstumspotential für die Zukunft zu erwarten…“

Die Meilensteine auf unserem Weg

2002: Gründung des Unternehmens in Shenzhen, China
2003: Einführung des SSI-1000: Das erste tragbare15" Farbdoppler-System in China
2004: Einführung des SSI-2000: Das erste Farbdoppler-System auf PC-Basis in China
2005: Überreichung des „High Technology Company“-Preises von der Regierung
2007: Überreichung des „CHINA TOP BRAND“-Preises in der Medizingeräte-Industrie
2007: Einführung des ersten 4D-Echtzeit-Ultraschallsystems in China
2008: Überreichung des Preises als „European Entrepreneurial Company 2008“ von FROST & SULLIVAN
2008: Überreichung des „Flagship Company“-Preises in der Medizingeräte-Industrie in China
2009: Überreichung des „Product Quality Leadership Award 2009“-Preises von FROST & SULLIVAN in London
2011: Überreichung des Reddot-Preises für Produkt-Design für das S20 in Essen
2013 Überreichung des „Ultrasound Market Growth Leadership Award 2013“ von FROST & SULLIVAN
2014 Überreichung des iF Product Design Award 2014 für S9 in München

2014 FROST & SULLIVAN COMPANY OF THE YEAR IN ULTRASOUND MARKET Presented To SONOSCAPE COMPANY LIMITED

2013 FROST & SULLIVAN SONOSCAPE COMPANY LIMITED

2008 FROST & SULLIVAN Entrepreneurial Company Award

2009 FROST & SULLIVAN Product Quality Leadership Award

ISO 13485

CE 0197

SonoScape
Yizhe Building, Yuquan Road, Shenzhen, 518051, China
Tel: 86-755-26722890 **Fax: 86-755-26722850**
E-mail:sonoscape@sonoscape.net www.sonoscape.com

Xcelsitas Smart Medical Technologies
Authorisierter Händler Leipziger Platz 8, 10117 Berlin
Tel: 49-30-555789950 **Fax: 49-30-555789951**
E-mail: info@xcelsitas.com www.xcelsitas.com

U-S920150526

SonoScape

S9

Spüren Sie den Unterschied

iF product design award 2014

Deutsch

Caring for Life through Innovation

Seit der Markteinführung unseres ersten transportablen Farbdoppler-Systems haben wir uns voll und ganz dem Ultraschalbereich gewidmet. Aus diesem Engagement heraus hat sich eine große Zahl von Ultraschalltechnologien entwickelt, insbesondere in Bezug auf tragbare Systeme, die letztendlich den S9 als vielseitige Plattform mit futuristischem Design hervorbrachten.
Obwohl der S9 kompakt ist verfügt er über umfangreiche Anwendungen für Kardiologie, Radiologie, Abdomen, Geburtshilfe, Gynäkologie, Kleine Teile und Urologie, die optimale Ergebnisse und Spitzenleistung erzielen.

Leistungsstark

Flott

Elegant

Feel the Difference S9

Leistungsstark

Eine multifunktionale Plattform voller Innovationen

Der S9 ist ausgestattet mit den SonoScape Kerntechnologien, die dazu führten, dass sich die Bildqualität signifikant auf eine neue Ebene steigern ließ und sich neue diagnostische Informationen offenbarten. Bei der Arbeit mit dem S9 sehen Sie schärfer, diagnostizieren Sie verlässlicher und arbeiten Sie komfortabler.

Spatial Compound Imaging

Das Prinzip des Spatial Compound Imaging benutzt mehrere Sichtlinien für optimale Kontrastauflösung, Störpixelunterdrückung und Kantenerkennung. Hierdurch ist der S9 das ideale System für oberflächennahe und abdominale Ultraschalluntersuchungen mit besserer Klarheit und verbesserter Kontinuität der Strukturen.

Pulse Inversion Harmonic Imaging

Bei der Pulse Inversion Harmonic Imaging-Technik bleiben die harmonischen Signale vollständig erhalten ohne einen Verlust der akustischen Information. Mit dieser Technik ist der S9 imstande, Bilder mit einem hohen Maß an Details darzustellen und die Kontrastauflösung bei der Sichtbarmachung von subtilen Verletzungen, Kleinen Teilen, Gefäßen etc. durch Unterdrückung von Rauschen und Störflecken zu verbessern.

C-Xlasto Elastographie

Wir haben den S9 mit einer neuen Methode ausgestattet, den Anwender bei der Beurteilung der Gewebeelastizität zu unterstützen. Die Unterschiede in der Gewebereaktion werden durch die Elastografie-Algorithmen erkannt und in Echtzeit sichtbar gemacht über verschiedene grafische Präsentationen, die insbesondere bei der Analyse von Brust-, Schilddrüsen und muskuloskeletalen Strukturen hilfreich sind.

Stress Echo

Das Stress-Echo ist die Kombination aus 2D-Echokardiografie und physikalischem oder pharmakologischem Stress, die bestimmen kann, wie der Herzmuskel auf Stress reagiert. Das Stress-Echo wird hauptsächlich verwendet, um koronararterielle Erkrankungen zu diagnostizieren und zu bewerten. Das S9-Stress-Echo-Paket mit seiner voll-integrierten und leicht-programmierbaren Schnittstelle kann sich an Ihre Bedürfnisse anpassen, wobei seine Funktionen helfen, einen geschmeidigen Arbeitsablauf für die Beurteilung von Wandbewegungen und deren Einstufung zu liefern.

Echtzeit 3D (4D)

Durch die erhöhte Anzahl physikalischer Kanäle und eine neue Plattform setzt der S9 in Bezug auf Bildqualität und Bildfrequenz neue Maßstäbe innerhalb unserer S-Serie. Dank der hohen Bildfrequenz und der fortschrittlichen Technologien liefert das 4D-Bild des S9 sanfte Fetalbewegungen und eine umfassende 4D-Akquisition mit Daten-Rendering und Nachverarbeitungsfunktionalität.

Hochauflösende Sonden

Der S9 ist mit hochauflösenden Phased-Array-Sonden ausgestattet, die sowohl dem Wunsch nach hoher Bildfrequenz als auch nach optimaler Bildauflösung für kardiale Aufnahmen entgegen kommen. Dank der hohen Sensitivität des Color-Mappings ist eine exakte kardiologische Diagnose in einem Maße möglich, wie es bisher nicht vorstellbar war.



Flott

Arbeiten Sie wie gewohnt aber spüren Sie den Unterschied

SonoScape strebt danach, medizinische Geräte zu entwickeln bei denen sich neuzeitliche Technologien mit optimalem Arbeitsablauf verbinden. Der großformatige Tastbildschirm des S9 umgeht die Beschränkungen einer traditionellen Tastatur zugunsten einer erleichterten Bedienung.

Mit dem S9 wird die Bedienung für eine Vielzahl von Anwendungen leichter, auch bei schwierigsten diagnostischen Aufgaben.
Die Beispiele am unteren Bildrand sollen Ihnen zeigen, wie sich Ihre Produktivität steigen lässt.

Intuitive graphische Symbole
Diese Symbole führen Sie mit einem einzigen Tastendruck durch die Untersuchung

Einfache Anpassung
Alle Parameter lassen sich durch den intelligenten Tastbildschirm leicht eingeben.

Alle Parameter lassen sich durch den intelligenten Tastbildschirm leicht eingeben.
Stellen sicher, dass sich alle Patienteninformationen und Arztkommentare auf einfachste Weise eingeben lassen.

Spezielle Anwendungspakete
Messobjekte, Körpermarker und Anmerkungen sind nach den unterschiedlichen Anwendungen klassifiziert.

Elegant

Nehmen Sie Ihr Leistungspaket mit zu jeder Anwendung

Der SonoScape S9 setzt höchste ergonomische Maßstäbe und liefert die neuesten technologischen Innovationen mit hoch-integrierten Chipsätzen, die eine hervorragende Portabilität gewährleisten. Der intelligente und Modus-anpassbare Tastbildschirm setzt einen neuen Maßstab im Ultraschall-Scannen und verhilft Ihnen zu einer beispiellosen Erleichterung Ihrer Arbeit.

Klappbarer 15-Zoll- LCD-Bildschirm
Grafische Anwenderschnittstelle auf Tastbildschirm

140° Öffnungswinkel
Üppiges Schnittstellenangebot

Eleganter, höhenverstellbarer Transportwagen
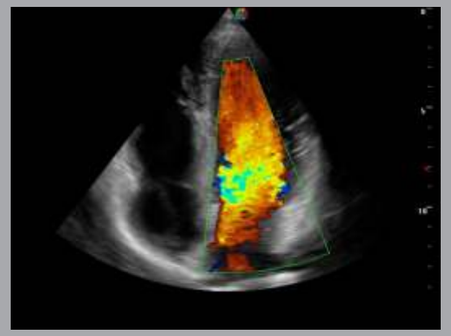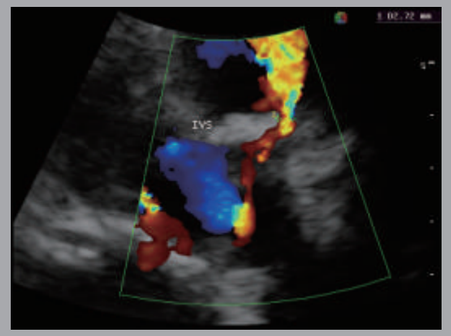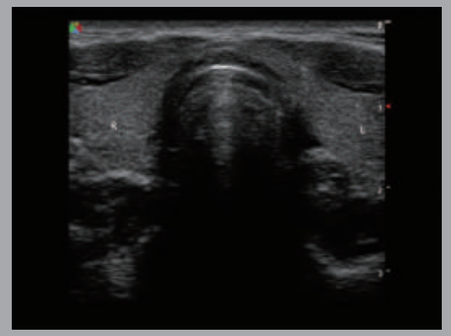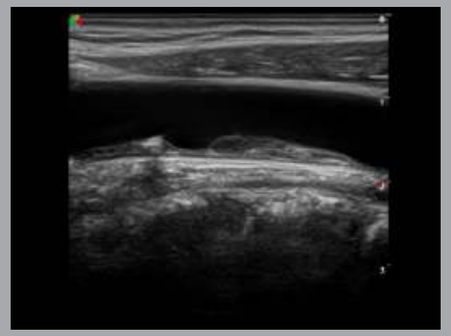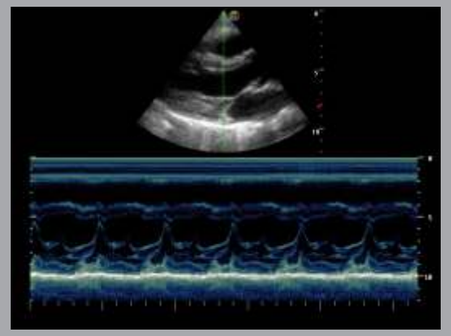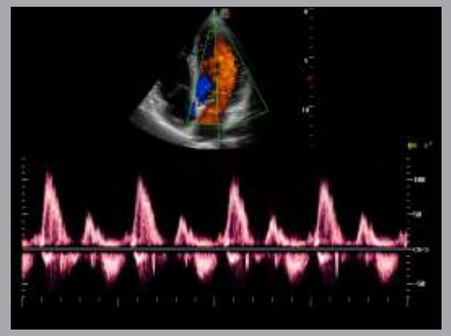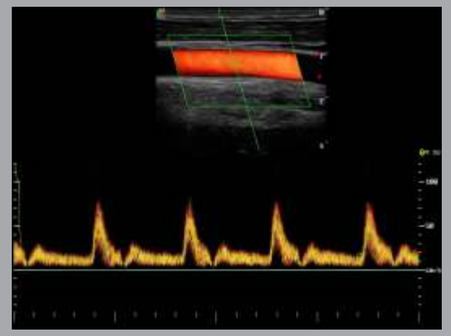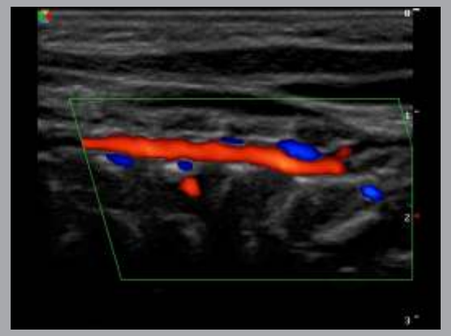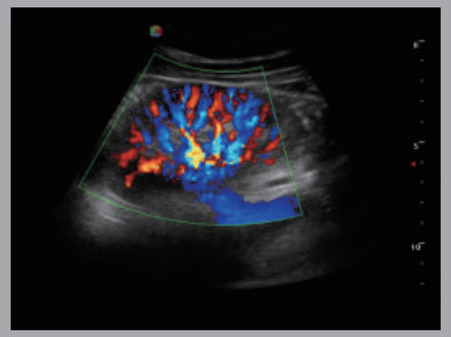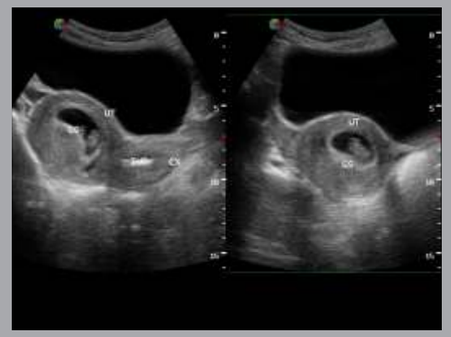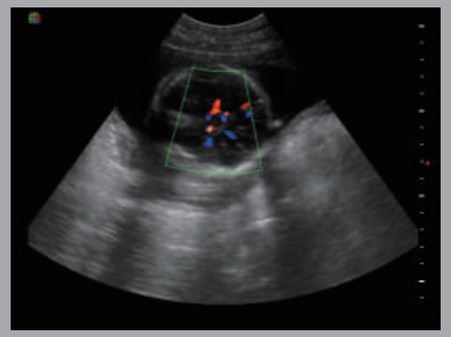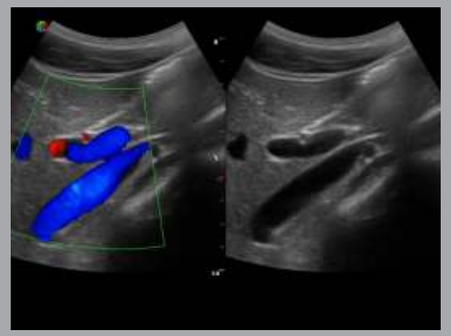
Robuster niedrig-gelagerter Transportkoffer mit luxuriösem Aussehen